



De Groenendaeler

Jaargang 50 nr. 1 september 2024



Inhoud

3 Voorwoord

En verder:

- 4 Bij ons op de Schaepmanlaan
- 6 Tuinestafette
- 8 In memoriam Hans Schoonebeek
- 9 Berichten vanuit het bestuur
- 10 Bericht vanuit een Franse tuin
- 12 Van lupine tot tuinboon
- 14 Nieuws van de Gillestuin
- 18 Kersversiering
- 20 Een bedankje voor...
- 21 Bezige bij
- 22 Wie zijn dit?
- 25 Bijeengeharkt

Bestuurszaken

- 31 Samenstelling van het bestuur
- 31 Overzicht complexvertegenwoordigers
- 32 Samenstelling commissies
- 36 Colofon

tuincentrum de oosteinde



25.000 m² tuinplezier
voor binnen en buiten!

Zandlaan 22
2182 HS Hillegom
023 - 584 63 38

Schipholweg 1088
2141 BG Vijfhuizen
023 – 558 15 28



info@deoosteinde.nl



Voorwoord

door *Christia Scholten*

Voor je ligt het eerste nummer van (jawel!) de 50^e jaargang van de Groenendaeler. Al 50 jaar wordt dit blaadje gemaakt en het is nog steeds springlevend! In dit nummer kun je stukjes vinden vanuit alle complexen. Het nieuws van de Schaeapmanlaan (met luchtfoto!), een verhaal in de Tuinestafette van het Manpad en ook nog een stuk over lupines (of zijn het tuinbonen?), een prachtige kardoen van de Leidsevaart en natuurlijk nieuws van de Gillestuin aan de Herenweg. En vergeet onze vaste rubrieken niet!

Als je daar tijd voor hebt tenminste... misschien ben je wel veel te druk met de tuin en met oogsten. Wat een mooie zomer is het toch nog geworden. Twee maanden geleden twijfelde ik nog of we dit jaar wel boontjes en courgettes uit de tuin zouden eten, en nu zoek ik het internet af naar recepten om er telkens weer wat anders van te maken, want ik kom elke twee dagen met een emmertje thuis. Prachtig toch dat planten zo kunnen wachten tot de omstandigheden goed zijn, om dan opeens als een razende te gaan groeien. Elk jaar is weer anders en de tuin blijft me verbazen.



de dahlia's doen het toch ook nog prachtig!

De redactie wenst jullie een mooie nazomer en nog een heleboel oogst. En natuurlijk veel leesplezier met deze Groenendaeler!

Tuinders van de Herenweg en de Manpadslaan: op 18 september zijn er inloopbijeenkomsten over het Manpadslaangebied. We kunnen nu nog meedenken! Zie pagina 27.




Foto van Liam, drone-piloot, zoon van Ellen en David

Ruim honderd jaar geleden was mijn overgrootvader landarbeider. Na een zware lange werkdag bewerkte hij zijn kleine stukje grond bij het huis nog voor eigen voedsel. Zaadvast.... Want ieder jaar bewaarde hij een deel van de oogst als zaadgoed voor het volgende jaar. Zo werden de aardappels nauwkeurig gesorteerd en bewaarde hij een deel als pootgoed. Zo ook de bonen en overige groenten.

Er waren rond 1900 geen grote zaadveredelingsbedrijven. De zaden waren zaadvast, wat betekende dat je het weer kon zaaien. Geen genetische manipulatie. Zaad delen met de buren.



Sinds ruim 6 jaar bestaat De Zaderij in Emmeloord. Een bedrijf met een missie: zaadvaste zaden zonder kunstmatige ingrepen beschikbaar maken voor boeren en tuinders. De zorg voor de aarde, herstel van de biodiversiteit boven alles stellen.

Het percentage zaadvaste zaden en dus ook zaadvaste groente is minimaal. Men schat 1-5%. Interessant zijn de onderzoeken in Amerika en Australië naar de voedingskwaliteit van groente uit genetisch gemanipuleerd zaad t.o.v. zaadvast zaad.

Werd mijn overgrootvader door zijn voedsel beter voorzien van mineralen en vitamines...? Was de groente van betere kwaliteit?

Nog middenin een dramatisch moestuinjaar kijk ik al uit naar het volgende seizoen. Welk zaad zal ik volgend jaar gebruiken? En hoe ziet de Schaezmanlaan er dan van boven uit? Hier en daar doorgroeiende, bloeiende en zaadschietende groente met veel insecten?

Voor geïnteresseerden: kijk op zaderij.nl voor meer informatie.

Kwekerij E. Duivenvoorden

- Aardbeienplanten en pioenrozen
- Aardbeien:
- 15 soorten 1x dragend en 6 soorten doordragend
- Pioenrozen: 20 verschillende soorten op 4 liter pot
- Verkoop van oplosbare mest

Turfspoor 57

2165 AW Lisserbroek

Tel.: 0252-410701

Fax: 0252-421304

Mob.: 06-51318630

E-mail: aardbei@xs4all.nl



Zie voor kweektips onze website:
www.kweduivenvoorden.nl



Tuinestafette

door Sybreg Snitker, tuin 91 Manpadslaan

Zo'n dertig jaar geleden hadden Marijke en ik het plan om samen een moestuin te beginnen, maar door de drukte van een jong gezin, studie en banen kwam het er niet van. Bovendien was de urgentie er niet, omdat we allebei een grote tuin achter onze huizen hadden.

Het plan werd een beetje op de lange baan geschoven, maar eens in de paar jaar kwam de wens weer naar boven tot we in 2019 voor een vriendin mochten oogsten in de moestuin van Leyduin.

Ik kreeg toen ook nog een rondleiding op de Herenweg (moestuin) en in 'Kom in mijn tuin'. Het was prachtig weer en al het geogoste smaakte naar meer.

Het was nu of nooit. Op het Manpad was een keuze uit 12 tuinen.

Dit bleek een gouden stap, want 2 maanden later brak Corona uit. Iedereen moest binnen blijven, maar wij konden gewoon naar de tuin. Wat een geluk en wat een timing.

Een jaar later verhuisden we naar een tuin met een kas, dat was mijn grote wens.

Dit jaar was helaas een slecht jaar, te nat, te koud en teveel slakken in het voorjaar.

Veel zaaigoed kwam domweg niet op. Daar had iedereen last van. Dus ook de oogst viel tegen, zelfs op de moestuin Leyduin. Daar stond bij het aardbeieveld dat je '7 aardbeien' mocht oogsten ipv. één pond.

In de kas doet alles het heel goed gelukkig.



Het allermooiste en indrukwekkendste vind ik het ontkiemen van de zaden. Soms ontploft er iets in de grond, worden er hele kluiten opgetild en komen er sprookjesachtige grote bladeren uit het relatief kleine potje tevoorschijn. En soms moet je erg lang wachten zoals bij het zaaien van de aardbeien.

Ik probeer graag van alles uit. In december was ik in Zuid-Frankrijk en in die tuin stond/staat een Jacaranda Mimosifolia. Een prachtige boom met gevederde bladeren (familie van de mimosa?) en als hij bloeit, is dat zeer overtuigend met paarse trossen. (De bloemen lijken niet op de Mimosa).

Er hingen nog zaaddozen in ter grootte van 6 à 7 cm. Er moet een zaag aan te pas komen om ze te openen. Leuk om dat thuis uit te proberen. Ik heb in een aantal potjes ± 10 zaden geplant met het idee: als er één opkomt is dat leuk, maar wat gebeurt..... alles kwam op!

Mijn huis is nu een oerwoud met Jacaranda Mimosifolia's.

Het zijn bomen die ± 6 meter hoog worden, kweek je ze in een grote pot dan wordt hij ± 2 meter hoog, maar je kunt er ook een Bonzaï boompje van kweken.

Het enige nadeel is dat hij niet winterhard is, onder de -5 graden vindt hij niet prettig.

Mijn oudste dochter woont op Aruba, zij wilde graag een aantal zaden hebben om het eiland van de cactussen op te vrolijken met deze prachtige bomen, die zo weelderig bloeien.

Nu zijn ze weer terug bij waar ze oorspronkelijk vandaan komen, 'Het Caraïbisch gebied.'



Ik geef de pen door aan Marion Godefroy van tuin 139 (Manpad).



In memoriam

door Pim van Oosterhout

Hans Schoonebeek is maandag 26 augustus in zijn slaap in Spanje overleden. 61 jaar, veel te jong!

Hans woonde in de bungalow naast ons bruggetje op nummer 6. Hij was zogezegd de poortwachter van ons complex.

Enkele jaren tuinierde hij op het Manpadscomplex tuin16 en was daar de buurman van Hans Vos. Nadat hij zijn tuin opgaf, bleven er vriendschappelijke banden tussen hem en een deel van onze tuinders. Een groet of kort praatje kon er altijd af.



Bij evenementen konden wij stroom van hem nemen en als er iets vreemds gebeurde op de parkeerplaats van ons complex, dan stapte Hans eropaf. Een betrokken man en mooi mens. Jaren geleden vroeg ik hem om met zijn mooie ijskar van ijssalon Pronto op de stekjesmarkt te staan. Dan wilde hij dus echt iets toevoegen. Tuinders zorgden voor bramen en Hans draaide daar heerlijk ijs van, gratis voor de bezoekers, en in een hoorntje geschept door zijn dochter Noor.

Ze zijn er beiden niet meer. We zullen Hans als buurman en mens zeer missen.



Dank je Hans, voor wie je was.



Bezoek burgemeester Binnendijk

Op 4 juli jl gaf de nieuwe burgemeester van Heemstede, de heer Binnendijk, gehoor aan onze uitnodiging om kennis te komen maken met volkstuinvereniging Groenendaal. Samen met wethouder Grummel bracht hij een bezoek aan twee complexen, te weten aan de Herenweg en de Manpadslaan. Aan de Herenweg werden de burgemeester en de wethouder rondgeleid over het complex en maakten ze kennis met de Gilles Theetuin en Pluktuin.



Het bezoek aan de Manpadslaan stond in het teken van de plannen voor woningbouw in dit gebied. Beiden toonden zich zeer geïnteresseerd en hebben, ondanks de bar slechte weersomstandigheden, genoten van het bezoek aan onze mooie tuincomplexen.





Bericht vanuit een Franse tuin

door Annemieke Couzy

Villequier 26 augustus 2024

Rozengeur en goede wijn

Fransen planten rozen in hun tuin die vooral lekker moeten ruiken. Wellicht is rozengeur de reden dat de wijnglazen deze avond gevuld bleven met goud geluk.

Hiernaast bevindt zich de tuin van Maison Vacquerie. Auguste Vacquerie werd verliefd op de oudste dochter van Victor Hugo, Leopoldine. Ik zag haar in de vroege ochtend wandelen langs de Seine, totdat ze oploste in de mist.

Laisser faire levert veel op. In de stille tuin bij villa Bienvenue is geen sprake van een grondplan of een kleurenschema. Roze, rood, geel en wit. Er staat hier een magnolia met bladeren zo groot als je bovenarm. Als zo'n blad valt denk je dat er een kat uit de boom springt. Er is een bak met roze en oranje begonia's. Akkerwinde verdoezelt de hoge poten van de rozen, die pas helemaal bovenaan bloeien. Er staat een niet bloeiende oleander. Vanuit de bonte liguster piepen stekelige takken met rijpe frambozen. De klimop doet maar wat. Een trompetklimmer verzacht de lijnen. Een grondplan is niet nodig, want de entourage is de brede Seine, de blauwe lucht met wat vlokjes wolken en een negentiende -eeuws huis gelegen in een dorp, vastgehouden door de zachte armen van een helling. Victor Hugo was een romanticus.

Vanuit de dakkapel op de zolder, waar we slapen, zien we de Seine stromen en kijken we op de tuin van musée Victor Hugo. Une petit jardin, type villa de bord de Seine accompagne l'ambiance bourgeoise, xixe siècle. Vous pourrez y découvrir ses hydrangeas, rhododendrons, lilas, seringats, rosiers pour les arbustes ; œillets, ancolies, pivoines, phlox, aster, hosta, iris pour les vivaces... mais aussi des plantes parfumées comme l'héliotrope et l'alyse odorante.

Over een paar dagen zijn we weer thuis en ga ik gelijk naar ons landgoed. Ik hoop dan alle vazen die ik in huis heb te kunnen vullen met de dahlia's die we dan plukken. Roze, rood geel en wit. En aanstaande januari zaai ik enfants de Nice. Een oeillet à fleur double varié. Een zakje anjerzaadjes uit de Carrefour. Romantisch!



Kinderen van Nice
C O U 2 4 2 0 2 4



Zomer 2023, een heerlijke vakantie in de Gers in Frankrijk. Om de dag verkennen we de omgeving en we zijn verbaasd over een flink aantal velden met verdorde donkerbruine planten.

Wat is het, groente? Om zekerheid te krijgen hebben we met de App Flora Incognita een foto gemaakt en tot onze verbazing kwamen we er achter dat het een Lupine zou moeten zijn.

Vreemd, een paar hectare verdroogde Lupines. Voor de zekerheid een check gedaan bij twee biologen in de familie, “ja zeker” was het antwoord. “Dat zal inderdaad Lupine zijn”.

We hebben een aantal zaden geoogst met als doel om deze in het voorjaar van 2024 op de tuin uit te planten.

Twaalf uur weken en vervolgens uitplanten in een kweekbakje. Verrassend genoeg komen de zaden vlot op en met een kleine twee weken konden ze dit voorjaar worden uitgeplant op de tuin en aan de voorzijde van het gemeenschappelijk pad.

Vele nieuwsgierige medetuinders vroegen zich af wat het was en vol enthousiasme kon ik vertellen dat we Lupines uit Frankrijk hadden meegenomen. Omdat het er best veel waren, heeft de buurman Jan en de

familie Rusman er ook een aantal geplant. Lupines zijn altijd welkom. Nu, een flink aantal weken verder in de tijd, zijn wij weer in Frankrijk en mijn zwager en tuinmaatje is samen met mijn zus op de tuin aan het werk. We krijgen een fotootje toegezonden. "Dit is toch een tuinboon?" staat erbij vermeld. Uh ja, hoezo? Wat blijkt: de vermeende Lupines zijn tuinbonen.....



Hebben wij ons zo vergist?

Dat vraagt om nader onderzoek. De Lupine is familie van de peulvruchten, dus ook van de tuinboon en de erwt. Het zaad lijkt ook wel op dat van de tuinboon. Het zaad van de Lupine werd vroeger veel gebruikt, maar de sojaboon heeft de Lupine verdrongen in de levensmiddelenindustrie. Nu wordt het nog wel gebruikt als vleesvervanger en productverbeteraar in brood en bakproducten. In Spanje krijg je het nog wel bij de Tapas. Het zaad bevat B-vitamines en mineralen zoals ijzer, calcium en zink.

Kortom, niet alleen een mooie plant, die graag door bijen wordt bezocht, maar ook nog eens gezond.

Wij doen het dit jaar kennelijk nu met wat extra tuinbonen in plaats van Lupines. Gelukkig is de tuinboon ook erg gezond, maar ja . . . geen fraaie gekleurde bloemen. Sorry, Jan en familie Rusman..

Moraal van het verhaal

De App is leuk, maar let op dat je er nog niet bent met een familienaam. Een foto zegt meer dan duizend woorden, maar laat niet altijd de werkelijkheid optima forma zien.

Voor 2025 staat er nu op de zaailijst een pakje gemengde Lupine zaad.



Programma najaar 2024

Op het programma voor het najaar staan:

- De maandelijkse Schuif 's aan (op zondag 1 september en zondag 29 september, van 14.00 tot 16.00 uur),
- De koffie-uurtjes (op woensdag 4 september, woensdag 18 september, van 11.00 tot 12.30 uur)
- Koffie on tour – bezoek van oudere Heemstedenaren aan de Pluktuin, op 24 september, van 10.00 tot 11.30 uur.
- Guy Fawkes Night, op zondag 3 november, van 17.00 tot 20.00 uur.

Kom gerust eens langs! We leiden je graag rond.

Terugblik

Eerste bezoekers in pluktuin

Op 24 juli bezocht een aantal gasten van Kennemerhart de Pluktuin. Zij genoten zichtbaar van al het moois in deze tuin. Wil je ook een kijkje komen nemen? Of weet je organisaties die we kunnen benaderen om onze tuin te bezoeken? Laat het weten via een mailtje naar gillestuinheemstede@gmail.com

Schuif 's aan

Elke maand bezoekt een aardig groepje mensen de Schuif 's aan in de Theetuin. Vooral de zondag, waarop ook een puzzeltocht voor volwassenen én kinderen werd georganiseerd, werd heel goed bezocht. Ook op 1 september en 29 september verzorgen de vrijwilligers weer een leuk programma.

Schildercursus

Op zondag 21 juli verzorgde schilder Ed Hilhorst weer een teken- en schilderles. In de Gilles Theetuin en Pluktuin waren in totaal 15 deelnemers te vinden, die al het moois in die tuinen vastlegden met fraaie tekeningen en schilderijen als resultaat! De belangstelling voor de teken- en schilderles was zo groot dat we deze in 2025 tweemaal in het programma op zullen nemen.



Mooi financieel nieuws

Zowel het Oranjefonds als het Cultuurfonds hebben hun toezeggingen gestand gedaan en geld gedoneerd aan de Gillestuin. Het gaat hier in beide gevallen om de helft van de aangevraagde bedragen. Dit is inmiddels uitgegeven aan de aanleg van de tuinen en aanschaf van artikelen als picknickbanken en parasols. De andere helft mogen we besteden aan het aanpassen van toiletvoorzieningen voor mensen die minder mobiel zijn. Daarmee gaan we in september aan de slag. Als we dit hebben afgerond, kunnen we ook de bonnetjes daarvan inleveren en de rest van het bedrag tegemoet zien. We zijn beide fondsen heel erkentelijk!

Aanpassing toiletvoorzieningen

En wil je een handje helpen bij het aanpassen van de toiletvoorzieningen? Heel graag!

Vele handen maken licht werk.... Een mailtje naar gillestuinheemstede@gmail.com of even een praatje maken met een van de complexvertegenwoordigers is voldoende.



Vacatures

De vereniging is op zoek naar:

- Plattegrondmaker
- 2^e complexvertegenwoordiger Manpad
- 2^e webmaster
- Reservelid kascommissie

Volkstuinvereniging Groenendaal bestaat uit leden. Ook jij bent lid. Dat houdt in dat allerlei verschillende werkzaamheden met zijn allen verricht worden. Dus zet je ergens voor in. Het is leuk, maar ook noodzakelijk: dus schroom niet!

Van der Hulst

Rund- en pluimveebedrijf
Nijverheidsweg 45
2101 LK Heemstede
tel. 023-5293826



stalmest



verse eieren



**volle
melk**


openingstijden winkel

maandag, dinsdag en
woensdag : gesloten
donderdag en vrijdag : 10.00-12.00 en 14.00-16.00 uur
zaterdag : 10.00-16.00 uur

scharreleierenautomaat 7 dagen per week open van 8-20 uur



Kersversiering door Remko van Dijk



In het eerste seizoen op mijn tuin in 2020 was ik verheugd om de kersen op mijn boom te zien groeien. Op een gegeven moment dacht ik “nog een paar dagen en dan zijn de kersen rijp om geplukt te worden”.

En inderdaad hadden de afwachende vogels de juiste dag uitgekozen en toen ik in het weekend terug op mijn tuin kwam, waren alle kersen opgegeten.

Het jaar daarop heb ik vershoudzakjes bij Albert Hein gekocht en deze om plukken kersen-takken en bladeren gebonden, zodat zij afgeschermd werden van de vogels.

Dit was een groot succes. Op takken die te hoog reikten, heb ik de kersen vrij gelaten, zodat de vogels ook wel wat kersen hadden. De rest kon ik zelf, nadat de vershoudzakjes verwijderd waren, plukken en opeten.

Dit jaar ontdekte ik dat de vorige lichter vershoudzakjes een blauw koord van slechte kwaliteit bevatten. Deze worden broos door zonlicht en trek je bij hergebruik, in het kersenboom versier geval, het touwtje stuk.

Albert Hein heeft in de laatste versie van de vershoudzakjes dit koord dus vervangen en deze werken beter. Echter voor gemoedsrust ben ik toch op zoek gegaan naar een katoenen variant.



Redactie: en meerdere tuinders hebben die tip opgevolgd. Het werkte ook bij pruimenbomen.

Het was een echt pruimenjaar en we konden allen meegenieten van de oogst. Heel veel pruimen zijn geoogst en weg gegeven. . . de mand was heel snel leeg!





Een bedankje voor...

door Chris van der Lee

In deze rubriek kun je iemand bedanken. Bijvoorbeeld voor een klusje dat hij of zij voor je heeft gedaan, of voor die mooie slaplantjes die je kreeg. Dus wil je iemand bedanken? Stuur een stukje in naar het redactie-adres! Deze keer een bedankje van Chris van der Lee voor Remko van Dijk.

Remko, ik heb je leren kennen in december 2021 toen ik je interviewde voor de Groenendaeler. Je had toen al ruim een jaar tuin 50 op het Manpad en je had je reeds aangemeld voor contactpersoon voor het parkeerterrein. Ik omschreef je toen als **“een bezige bij... iemand die altijd maar door gaat en niet te stuiten is. Enthousiast en initiatiefrijk.”** En dat beeld heb je waargemaakt in je functie als contactpersoon/complex-vertegenwoordiger van het Manpad.

Regelmatig kwamen we elkaar tegen op een zondagochtend- jij soms al een paar uur aanwezig, ik net aankomend met de fiets. En dan hadden we even kort overleg over lopende zaken. We hadden een goede taakverdeling.

Ik heb heel fijn met je samengewerkt en namens alle wijkvertegenwoordigers van het Manpad kan ik uit de grond van mijn hart zeggen **BEDANKT** voor je grote inzet, je enthousiasme en je positieve instelling.

Een paar weken geleden hebben we in klein comité gezellig met elkaar gegeten op jouw tuin, die inmiddels is verdubbeld qua grootte. Een tuin waar ook dieren hun aandeel in krijgen... zo liep er een eend vrolijk en blij met een rode aardbei in haar snavel richting sloot om daar haar buit te verorberen. Je vertelde toen dat je een deel van de aardbeien had afgedekt en een deel vrij toegankelijk voor de eenden had bestemd, die daar dankbaar gebruik van maken. En zo doe je dat met alle oogst.



Remko, nogmaals bedankt! En fijn dat je nog wel klussen wilt aanpakken. Echter, de rol van complex-vertegenwoordiger (contactpersoon) geef je nu door.



Deze foto stuurde Josje Kuiper in: een bezige bij op de kardoen!



Wie zijn dit?

De foto's van dit nummer!

Als je jezelf herkent, vragen wij je naam aan de redactie te melden. Schrijf daarbij even waar je tuiniert en wat je op dat moment aan het doen bent. In het volgende blad tonen we dan je foto met onderschrift.





Annemarie herkende zichzelf in de vorige Groenendaeler en schrijft:

*“Ik sta zowaar in De Groenendaeler, wat leuk!
Op de foto zie je mij aan het werk op de
Doedag.
Was een zwaar karwei, het ophogen van het
hoofdpad dat onder water stond.
Desondanks: dankbaar werk en goed voor de
conditie!”*



En ook Erwin en Linda herkenden zichzelf. Zij schrijven:

*“Dit zijn wij: Erwin & Linda! Wij tuinieren sinds januari 2021 op het
Leidsevaartcomplex met veel plezier.
Eerst op nummer 17 en sinds dit jaar hebben we tuin 23 overgenomen.
Wat een paradijsje! Hier zijn we nieuwe zaaibedden aan het voorbereiden.
De tuin stond behoorlijk onder water, maar door flink te spitten (ruim een
meter diep) en de ‘oude’ grond te mengen met verse biologische tuinaarde
hebben we de wateroverlast goed onder controle gekregen.
Inmiddels groeit en bloeit er van alles”.*

probin

Van Zuylen Heemstede

groothandel voor bouw en industrie

Na begin 2008 de stap gemaakt te hebben vanuit de Binnenweg naar de goed bereikbare Cruquiusweg heeft Van Zuylen een turbulente groei meegemaakt.

Probin Van Zuylen is sterk in hang- & sluitwerk en dan vooral het luxe deurbeslag en sierbeslag.

Verder huist in de riante showroom een Festool shop-in-shop en ruim 35 meter elektrisch gereedschap.

U vindt ***Probin Van Zuylen*** op:

Cruquiusweg 37b

2102 LS Heemstede

tel: 023-5286842

Internet: <http://www.probinheemstede.nl> Email: info@probinheemstede.nl

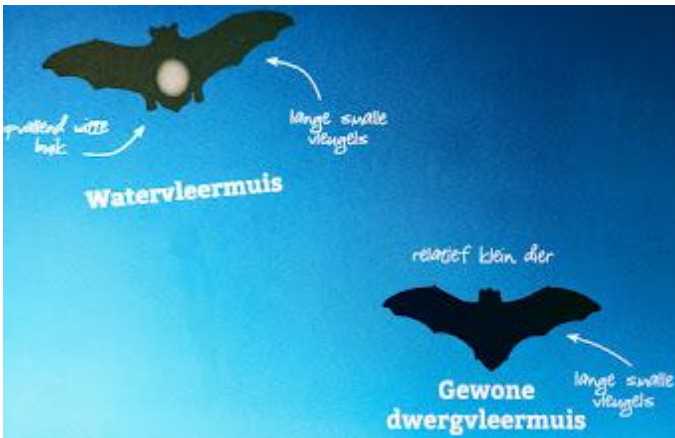


Vleermuizenexcursie 22 augustus

Met 7 belangstellenden een wat magere opkomst, maar niet minder geslaagd. Uitgebreide presentatie m.b.v. laptop en folders door Marja van Diemen (bijgestaan door Ronald Casse, beiden lid van de vleermuizenwerkgroep). Daarna met vleermuisdetectoren en een warmtekijker naar buiten, zo'n 20 minuten na zonsondergang.

Enthousiaste reacties. "Na de presentatie ging het in de beschutting van de bomen aan de Manpadslaan toch nog wel even los", aldus Ronald Casse "Ondanks de wind hebben we nog drie soorten op de detector gehad met daarbij voor onze neus een prachtige zichtbare show van de gewone dwergvleermuis.

Behalve de rosse vleermuis, ook één laatvlieger en een aantal gewone dwergvleermuizen gespot. Toen we op 12 augustus een voorronde liepen hadden we vijf soorten waargenomen. Toen waren ook de ruige dwergvleermuis en één watervleermuis te horen."



Open Monumentendagen op 14 en 15 september

Traditiegetrouw doet het Landje van De Boer mee aan de [Open Monumentendagen](#). De tuindersschuur op het Landje is namelijk gemeentelijk monument.

Het Landje is beide dagen open van 12.00 tot 17.00 uur. Met kruidenthee, appelsap en appeltaart op het terras. info@landjevandeboer.nl
(Bloemendaalseweg 183, 2051 GA Bloemendaal)

Save the date: 18 september 2024

UITNODIGING



Inloopbijeenkomsten gebied Manpad

woensdag 18 september 2024
16:00 - 18:00 uur
19.30 - 21.30 uur
Adres: Manpadslaan 12

Tijdens deze bijeenkomsten presenteren we de tussenstand van de bijeenkomsten met de kerngroep

We nemen u graag mee in de dilemma's en laten zien hoe we de input hebben verwerkt.

Er is tijdens deze bijeenkomsten gelegenheid om over deze laatste uitwerkingen uw mening te geven en mee te denken.



Meld u aan via onze website
of scan de QR code

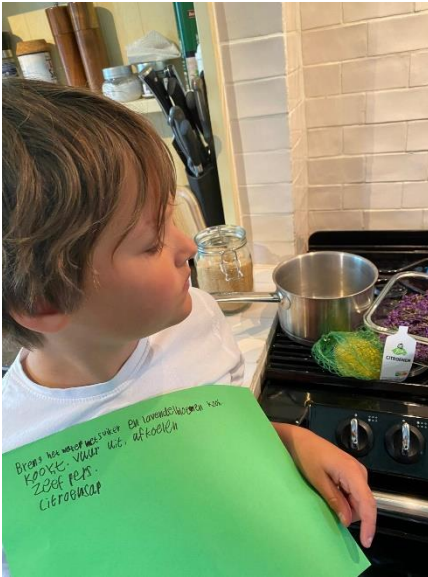


WWW.GEBIEDMANDPAD.NL

Om een beter beeld te krijgen van de plannen mbt de invulling van het Manpadslaangebied worden vooral tuinders van de complexen Herenweg en Manpad uitgenodigd om zich aan te melden voor de middag- of avondsessie. Er zijn plannen om hoogbouw nabij de grens met de volkstuinen te plaatsen. Nu is er nog een inspraakmogelijkheid over de inrichting van het hele gebied, dus meld je aan!

Lavendelsiroop

een recept van één van onze jongste tuinders, Salvador.



“Breng het water aan de kook met suiker en lavendelbloemen. Zodra het kookt, de pan van het vuur en af laten koelen. Schenk daarna de siroop door een zeef en voeg citroensap toe”, aldus Salvador, net 9 jaar geworden.

(Redactie: voor 200 ml : 1 kopje suiker, 2 kopjes water, 1 eetlepel lavendelbloemetjes)



<https://groeneparadijs.nl/lavandula-angustifolia-lavendel.html>

Superdips

Dips, toppings en hummus – Gebruik ze in een salade, op een zoete aardappel of op een stukje versgebakken knapperig (plat)brood. De recepten komen uit het boek 'Food pharmacy – Op jacht naar goede voeding'. Van de Zweedse Lina Nertby Aurell & Mia Clase

[.https://www.seasons.nl/culinair-recepten/zo-maak-je-heerlijke-dipsausjes-van-linzen-wortels-en-erwten](https://www.seasons.nl/culinair-recepten/zo-maak-je-heerlijke-dipsausjes-van-linzen-wortels-en-erwten)

Linzendip

Ingrediënten

- 150 g groene linzen
- 115 g cashewnoten, 4 uur in water geweekt
- 125 g doperwten uit de diepvries, ontdooid
- 15 g verse peterselie
- 2 tenen knoflook
- 1 el citroensap
- 2 el koolzaadolie
- 1 tl gemalen koriander
- zeezout en versgemalen zwarte peper

Kook de linzen volgens de aanwijzingen op de verpakking.



Mix dan alle ingrediënten, behalve het zout en de peper, in een blender tot een vrij stevige consistentie; voeg eventueel nog wat water toe. Breng op smaak met zout en peper.

Wortelhummus met kikkererwten en komijn

Ingrediënten

- 4 middelgrote wortels
- 1 blik kikkererwten (uitgelekt ca. 230 g)
- 1 teen knoflook, geplet
- 1 tl komijnzaad, geplet
- 1 el koudgeperste koolzaadolie
- 1 el appelciderazijn
- 1 el lichte tahin
- 75 ml water
- zeezout en versgemalen zwarte peper

Bereiding

1. Stoom de wortels in circa 15 minuten zacht en laat ze afkoelen.
2. Spoel de kikkererwten af en laat ze uitlekken.
3. Plet de knoflook en het komijnzaad.
4. Mix alles samen met de andere ingrediënten in een blender glad.
5. Breng op smaak met zout en peper.

Groene-erwtenpesto

Ingrediënten

- 1 teen knoflook
- 250 g doperwten uit de diepvries, ontdooid
- 1 handje boerenkoolbladeren
- 25 g gemengde verse kruiden
- 40 g zonnebloempitten
- 1 el edelgistvlokken (optioneel)
- 2 el koudgeperste koolzaadolie
- 1 el appelciderazijn
- zeezout en versgemalen zwarte peper
- optioneel: chilivlokken

Bereiding

1. Plet de knoflook en mix hem met de rest van de ingrediënten, behalve het zout en de peper, in een blender tot een dikke pesto. Breng op smaak met zout en peper.
2. Snelle tip: Voeg wat chilivlokken toe voor een pittigere smaak.

Zomerborrel 31 augustus

We hadden goed weer in goed gezelschap: de zomerborrel op de Manpadslaan was weer een succes!

Geen muziek dit jaar . . enigszins ingetogen en stilgestaan bij het overlijden van Hans Schoonebeek.

Volgend jaar plannen we de (na-) zomerborrel iets later in het seizoen, aangezien nu een deel van de tuinders op vakantie was en er heel veel festiviteiten waren gepland op juist deze 31^e augustus (einde van de zomer).





Bestuurszaken

Website

De vereniging heeft een website. Hier kunt u informatie vinden met betrekking tot alle activiteiten, nieuws, foto's en informatie voor leden en aspirant leden. U kunt zich hier ook aanmelden als lid van de vereniging.





Colofon

De Groenendaeler is het driemaandelijks contactorgaan van Volkstuinvereniging 'Groenendaal' te Heemstede. De vereniging is opgericht op 7 februari 1958. De Groenendaeler verschijnt vier keer per jaar: in maart, juni, september en december.

Redactieleden:

Chris van der Lee
Pim van Oosterhout
Christia Scholten

Foto's:

Chris van der Lee
Pim van Oosterhout e.a.

De redactie zal in sommige gevallen ingezonden stukken aanpassen of inkorten. De volgende Groenendaeler verschijnt in december 2024. Kopij voor dit nummer kunt u vóór 15 november 2024 aanleveren.
redactie.groenendaeler@gmail.com



