



De Groenendaeler

Jaargang 48 nr. 4

juni 2023

Inhoud

3 Voorwoord

En verder:

4 Zaaien in de zomer

6 Bij ons op de Schaepmanlaan

9 Berichten van nummer 93

10 Tuinestafette

12 Een bedankje voor...(1)

13 In memoriam – Marion van de Lagemaat

14 Nieuws over de Gillestuin

16 Het mooiste plekje op aarde

18 Rectificatie

19 Vacatures

20 Bericht van het Manpad

21 De Puzzeltuin – uitleg

23 Taakverdeling secretaris – wijkvertegenwoordiger

24 Een bedankje voor. . .(2)

26 Wetenswaardigheidjes

27 Gekke groenten en vreemd fruit

28 Doedag Leidsevaart

30 Bijenzwermen

31 Bijengeharkt

Bestuurszaken

37 Samenstelling van het bestuur

37 Overzicht complexvertegenwoordigers

38 Samenstelling commissies

41 Colofon

tuincentrum de oosteinde



25.000 m² tuinplezier
voor binnen en
buiten!

Zandlaan 22
2182 HS Hillegom
023 - 584 63 38

Schipholweg 1088
2141 BG Vijfhuizen
023 – 558 15 28



info@deoosteinde.nl



Voorwoord


door *Christia Scholten*

Voor je ligt het zomernummer van de Groenendaeler. Op het moment dat ik dit schrijf, is het nog helemaal geen zomer; tenminste niet wat de datum betreft. Maar wat is het al droog en warm... Ik blijf heen en weer lopen met gieters!

Maar zelfs al is het al bijna zomer, je kunt nog wel van alles zaaien in de tuin. In deze Groenendaeler vind je daar een overzicht van. Altijd handig.

En er is nog veel meer te lezen. Er zijn bijdragen vanuit alle complexen: de Tuinestafette is inmiddels bij de Leidsevaart aangekomen, je kunt een reportage lezen over de waterputten op de Schaezmanlaan (wat zullen ze daar nu blij mee zijn met dat droge weer!), en natuurlijk is er te lezen wat er de komende maanden voor activiteiten zijn op de Gillestuin aan de Herenweg. Van het Manpad zijn er ook diverse berichten. En als je altijd al had willen weten wat een wijk- of complexvertegenwoordiger allemaal moet doen: het staat in dit blaadje. Genoeg te lezen dus, lekker in een tuinstoel tussen het water geven door.

De redactie wenst jullie veel plezier met deze Groenendaeler! En natuurlijk ook een hopelijk niet al te droge, maar wel lekker warme en groeizame zomer!





Zaaien in de zomer

door Pim van Oosterhout

Het is een echte aanrader om in deze periode van het jaar ook op de uiterste data nog wat te zaaien of te planten. Zo kunt u tot diep in het najaar groenten oogsten. Voordeel is dat de groenten door het koele klimaat in het najaar lang bewaard kunnen blijven op het veld. Terwijl in de volle zomer de bloemkool, broccoli en sla binnen een week oogstbaar zijn en snel geoogst moeten worden (wil men geen kwaliteitsverlies hebben), kan dit in het najaar over een veel langere periode gespreid worden. Vanaf juli kunnen de laatste zaailingen van de verschillende groenten geplant worden. Verschillende stukjes grond komen vrij en het loont de moeite deze nog met een nieuwe teelt op te vullen. Sommige groenten kennen al begin juli hun laatste zaaidatum, terwijl andere nog wel tot half augustus of zelfs begin september gezaaid kunnen worden.

In de tabel vindt u een overzicht van de groenten, die in juli of augustus nog gezaaid of geplant kunnen worden.



Groente	Zaaien tot	Planten tot	Oogsten tot
<i>Kropsla – krulsla</i>	15 augustus	5 september	31 oktober
<i>IJsbergsla</i>	31 juli	15 augustus	31 oktober
<i>Snijsla</i>	1 september	-	31 oktober
<i>Andijvie</i>	31 juli	20 augustus	1 december
<i>Veldsla</i>	30 september	-	maart
<i>Peterselie</i>	31 juli	15 augustus	31 december
<i>Bleekselderij</i>	25 mei	25 juli	31 oktober
<i>Snijselderij</i>	31 juli	15 augustus	31 december
<i>Herfstspinazie</i>	15 september	-	1 november
<i>Snijbiet (blad)</i>	20 augustus	-	20 november
<i>Courgette</i>	30 juni	15 juli	15 oktober
<i>Pompoen</i>	15 juni	30 juni	25 oktober
<i>Augurk</i>	15 juni	30 juni	1 oktober
<i>Wortelen</i>	15 augustus	-	31 december
<i>Pastinaak</i>	20 juli	-	15 maart
<i>Knolvenkel</i>	20 juli	15 augustus	10 november
<i>Witlof</i>	10 juni	-	25 november
<i>Rode biet</i>	25 juli	-	1 december
<i>Winterui</i>	31 augustus	-	mei-juni
<i>Savooiekool</i>	25 juni	31 juli	15 maart
<i>Spitskool</i>	10 juni	25 juli	15 oktober
<i>Boerenkool</i>	15 juli	20 augustus	31 maart
<i>Chinese kool</i>	10 augustus	25 augustus	20 november
<i>Bloemkool</i>	15 juli	10 augustus	30 november
<i>Broccoli</i>	15 juli	10 augustus	15 november
<i>Koolrabi</i>	20 juli	20 augustus	1 november
<i>Winterrammenas</i>	20 augustus	-	30 november
<i>Stokbonen</i>	10 juli	-	15 oktober
<i>Stamslabonen</i>	15 juli	-	15 oktober
<i>Aardbeien</i>	-	20 augustus	juni



Bij ons op de Schaepmanlaan - Waterwerken

door Joke van der Wal

Het afgelopen half jaar is er door verschillende mensen hard gewerkt aan de verbetering van de watervoorziening op de Schaepmanlaan. Het noord-oostelijk deel van het complex had totaal geen water meer. De vernieuwing van de beschoeiing van de Ringvaart en de ouderdom van het met eenvoudige middelen aangelegde watersysteem met putten maakte dat er geen toevoer van water meer was. Onmogelijk om te tuinieren met de huidige droge zomers... dus? Aktie!

Onder leiding van Kees, voor wie dit dagelijkske kost is. De nieuwe toevoer van water is dus professioneel aangepakt. Hieronder een foto-impresie.



Met vereende krachten en onder aanmoediging..... (niet iedereen staat op de foto)





Alle putten worden vakkundig aangesloten. We boffen maar met onze nieuwe tuinder!

En dan is er water. Zelfs het gebruik van een pompje kan de toevoer makkelijk aan.



Ook aan de veiligheid is gedacht.



En de volgende klus voor de doedag staat al te wachten.

Alle harde werkers, bedankt voor het water! En bestuur... op de Schaeapmanlaan willen we graag nog wat water doortrekken!

Kwekerij E. Duivenvoorden

- Aardbeienplanten en pioenrozen
- Aardbeien:
- 15 soorten 1x dragend en 6 soorten doordragend
- Pioenrozen: 20 verschillende soorten op 4 liter pot
- Verkoop van oplosbare mest

Turfspoor 57

2165 AW Lisserbroek

Tel.: 0252-410701

Fax: 0252-421304

Mob.: 06-51318630

E-mail: aardbei@xs4all.nl



Zie voor kweektips onze website:

www.kweduivenvoorden.nl



Berichten van nummer 93 (de helft daarvan)

door Annemieke Couzy

Als u mij niet kunt vinden op nummer 93, dan ben ik overwoekerd. Prachtige grond hier. Watergeven is nooit nodig. De bottelroos groeit binnen 2 jaar tot de hemel. Een bonenstaak is onnodig om daar te komen. Oud duinveen en ook nog een duinrel onder onze voeten. De kracht van de natuur doet zich voelen. Het liefst zou ik mijn landgoed laten voortwoekeren en zo een stuk grond terug geven aan de wereld. Laat maar gebeuren wat er moet gebeuren. *Panta Rei*. Maar daar zijn we geen moestuinvereniging voor. Een vriendelijke gemeenschap van mensen, die zachtjes streven naar hetzelfde. Lekker tuinieren. Eten van je eigen grond. Bloemen weggeven en er bij kunnen zeggen: die zijn van ons landje. De gegevene verbluft alleen latend met een mega bos dahlia's. Nog leuker: de asters. Stengels van 2 meter hoog, die weken bloeien op de vaas. Die 2 meter is ook gelijk het probleem. Kon ik het weten dat asters zo goed in de korte sprint zijn? Ze winnen het met gemak van Sifan Hassan.

Opeens is het 29 graden. Het is zo warm dat er tussen de middag niemand meer op de tuinen is. Alleen ik ben daar om met een hark het te veel aan gras uit de grond te trekken. Heerlijk die warmte. Het gras verdort waar je bij staat. Dan moet je het wel eerst uit de grond trekken. Inmiddels is er op de helft van nummer 93 een grasmat ontstaan waar de kuip jaloers op is. Op de middenstip bind ik mijn haar bij elkaar in een akkerpaardenstaart. Ik plant een pompoen in de schaduw van de kardoen. Dat gaat een mooie groeizame zomer worden. Als u mij zoekt: Ik zit onder de pompoenbladeren achter de boontjes in gesprek met Heer Moes (*Equisetum arvense*). Zijn kennis van tuinieren gaat diep verticaal.





Tuinestafette

door Linda Tegelaar

In deze rubriek beantwoordt een tuinder de vraag van een andere tuinder en geeft vervolgens de pen door met een nieuwe vraag.

In deze editie schrijft Linda Tegelaar over haar tuin.

"Hoe is het om ergens te tuinen waar zoveel mensen je tuin kunnen zien? Ik fiets vaak langs de Leidsevaart en dan vraag ik me dat af"

Deze vraag kreeg ik via de mail vorig jaar van Christia met de bijkomende vraag of ik mee wil doen aan de tuinestafette.

Ja natuurlijk en wat een leuke vraag! Inderdaad, als tuinder op het Leidsevaartcomplex sta je altijd in de spotlights. Dat is stiekem ook wel een beetje de charme van ons complex en het motiveert mij extra om van de tuin iets moois te maken.

Op een mooie zonnige dag fietsen er honderden mensen voorbij en de reacties zijn altijd positief. Men geniet van de bloemen, groente en fruitbomen op onze tuinen.

Bij onze tuin hoor ik vaak: "kijk hoe leuk die bakken"!

Het houden van een moestuin stond al jaren bovenaan mijn verlanglijstje. Toen ik naar Heemstede verhuisde, heb ik ook direct een tuin aangevraagd bij de vereniging. Mijn geduld werd wel op de proef gesteld, maar ineens was het dan zover: een plek! Hoera!

Dit is ons derde seizoen op de tuin en elk jaar groeit het enthousiasme.

De tuin is voor mij een rustpunt. Niet dat ik er kom luieren, integendeel! Het hebben van een tuin is best hard werken en er is altijd wat te doen. Juist dat vind ik zo fijn! Een heerlijke afwisseling met mijn bestaan als ondernemer. Een bezoek aan de tuin staat altijd garant voor een gezellig kletspraatje inclusief fijne tips én een leeg hoofd. Oh ja ... en soms een beetje spierpijn ;)



De tuin staat voor mij ook voor verbinding. Vorig jaar heb ik een spontane koffie/taart-ochtend georganiseerd en samen met Ronald en Marlies

hebben we de doe-dagen weer nieuw leven ingeblazen. Dit alles wordt met groot enthousiasme ontvangen en smaakt naar meer.

We maken tenslotte deel uit van een vereniging en alleen samen kunnen we ons complex mooi én gezellig houden.

Zie je ons ploeteren op nummer 17, kom gerust langs!

De pen geef ik graag door aan Jaap Lindfors. Hij tuiniert ook aan de Leidsevaart en is één van de enthousiastelingen op de doe-dagen. Maar wat ik zo leuk vind is dat hij alles over pepers weet!

Mijn vraag aan Jaap:

Zou je wat kunnen vertellen over jouw geweldige collectie pepers die jij teelt en een lekker recept met ons delen?





Een bedankje voor... een medetuinder!

door Ada Lodder

In deze rubriek kun je iemand bedanken. Bijvoorbeeld voor een klusje dat hij of zij voor je heeft gedaan, of voor die mooie slaplantjes die je kreeg. Dus wil je iemand bedanken? Stuur een stukje in naar het redactie-adres! Deze keer een bedankje van Ada Lodder voor het mooie steigertje bij haar tuin.

Een dankbericht van een tuinder aan een medetuinder

Zie hier het resultaat na een aanvaring van de baggerboot tegen
mijn steiger.

Met liefdevolle zorg en aandacht gerepareerd. Ik kan er weer veilig
op staan en mijn waterpomp gebruiken.

Dank mooi mens, je bent goud waard voor alles wat je doet voor de
vereniging, en daarbuiten.

Je voegt iets toe aan het geheel van ons aards bestaan.





In memoriam – Marion van de Lagemaat

door Pim van Oosterhout

Marion kwam op het Manpad in april 2002 op tuin 1 en niet veel later ook tuin 3. Toen ik in het voorjaar van 2004 op tuin 2 begon, kwam ik haar als vrolijke bekende tegen uit de roerige jaren '70 in Haarlem. Dat scheidt een band.

Marion had een goed onderhouden, grote tuin met een kasje en een grote kruidencirkel in het midden. Ook was er een terrasje met uitnodigende zitjes, waar menig uitbundig gesprek gevoerd werd.

Marion en haar man Hans woonden vlakbij op de Prinsenlaan. Als het even redelijk weer was, kon je Marion op de tuin vinden.

Ze was een ware poortwachter en de meeste tuinders kregen een vriendelijke groet van haar.

Marions grote passie was koken. Al die kruiden en groentes gingen iedere keer mee naar huis met een vrolijk bosje bloemen.

In het bestuurlijk roerige jaar 2007 nam ze de complexvertegenwoordiging van het Manpad op zich. Een heel pittige klus in haar eentje. Maar Marion was goed van de tongriem gesneden en zette deze eigenschap ook in als het nodig was.

Een boerderijtje in Drenthe lonkte en Marion en Hans vertrokken eind 2007 van het Manpad. Toen ineens waren ze weer terug in Heemstede en begonnen in september 2011 op tuin 7. En al snel was daar weer een bloemen- en kruidencirkel. Maar het ging niet goed met haar gezondheid. Ze kon het tuinwerk steeds moeilijker aan. Hans verzorgde tot op heden met veel passie de tuin; in het seizoen bijna iedere middag. Thuis verzorgde hij Marion.

Dank je wel Marion voor je aanwezigheid en je inzet voor het complex Manpadslaan!





Nieuws over de Gillestuin – juni 2023

door Barbara, Emmy en Ineke

De Gillestuin van het complex aan de Herenweg is z'n tweede zomer ingegaan. En dan gelijk maar met een uitbreiding: vrijwilligers hebben naast de Theetuin nu ook een mooie Pluktuin gerealiseerd. Deze is bestemd voor tuinders en inwoners van Heemstede, die minder mobiel zijn en toch willen genieten van alles wat groeit en bloeit.

De Theetuin en de Pluktuin zijn open tijdens de wekelijkse koffie-ochtend, elke woensdag van 11.00 tot 12.30 uur en tijdens de Schuif 's aan, op de eerste zondag van de maand van 14.00 tot 16.00 uur. Een afspraak maken kan ook. Kortom: de Gillestuin is niet alleen voor tuinders van de Herenweg, maar ook voor de tuinders van de andere complexen!

Hieronder vind je het programma voor de zomer van 2023. Zet in ieder geval de opening van de Pluktuin in je agenda: zondag 2 juli, om 15.00 uur.

Het programma:

ZOMER HIGH TEA, op zondag 25 juni om 14.00 uur. Wegens succes herhaald! In de Theetuin aan de Herenweg genieten van allerlei zoete en hartige lekkernijen, thee en bubbels!

Kosten €15,00 per persoon inclusief thee

€17,50 per persoon inclusief thee en cava

Meld je snel aan, want 'vol is vol'. Aanmelden kan via

gillestuinheemstede@gmail.com

OPENING PLUKTUIN, op zondag 2 juli, om 15.00 uur

Een aantal vrijwilligers heeft de afgelopen tijd enorm hard gewerkt aan het realiseren van een Pluktuin, onderdeel van de Gillestuin.

Wij willen deze feestelijk openen op zondag 2 juli tijdens de maandelijkse Schuif 's Aan (14.00-16.00 uur)

Om 15.00 zal deze tuin feestelijk geopend worden met een hapje en een drankje.

Hopelijk zijn jullie in groten getale aanwezig.

SCHILDEREN/TEKENEN, op zondag 16 juli van 14.00 uur tot 17.00 uur

Je bent welkom om onder leiding van Ed Hilhorst op de Gillestuin te schilderen/tekenen.

Vind je het leuk om creatief bezig te zijn? Meld je dan aan. Je hoeft geen ervaring te hebben....

Kosten €15,00 inclusief potloden, schetsboek, koffie/thee en iets lekkers

Heb je ervaring én/of bent zelf in bezit van materialen dan zijn de kosten €7,50

Meld je aan via gillestuinheemstede@gmail.com

BORRELUURTJE, vanaf donderdag 15 juni

Donderdag 15 juni start het wekelijkse Borreluurtje van 15.00-17.00 uur op de Gillestuin.

Kom gezellig langs!

KOFFIEOCHTEND

Inmiddels zijn we alweer ruim een maand geleden weer gestart met de wekelijkse koffieochtend op de woensdag.

Van 11.00-12.30 uur is iedereen welkom voor een kop koffie of thee.

SCHUIF 'S AAN

Bij een kopje koffie of thee, met wat lekkers, ontmoeten tuinders en Heemstedenaren elkaar in de Gilles Theetuin. Soms zijn er stekjes, soms zijn er zaadjes, soms is er oogst...

Namens alle vrijwilligers van de Gillestuin,
Barbara, Emmy en Ineke





Het mooiste plekje op aarde

door Chris van der Lee

De avondtuin

Terwijl de
Magistrale Stralende Zon
achter de bomen
van Elswout verdwijnt
en ons achterlaat
met een explosie
van kleuren
aan de late-avondhemel
poets ik mijn schoffel
en m'n schep
blinkend schoon
sluit de schuur af,
hang de sleutel
aan een geheime spijker,
loop langs de sloot
over het gemaaide gras,
en doe tenslotte
met een plechtige zwaai
het zilveren hek,
dat zachtjes zucht,
achter me dicht.

En kijk
nog een keer
achterom
naar ons stukje grond
tussen de stad
en de duinen.

Het
Mooiste
Plekje
Op
Aarde.

Gerard Pedroli, 2-2- 2020



illustratie: Max Koning

Dit gedicht is afkomstig uit de bundel *Het Mooiste Plekje Op Aarde*

Gerard Pedroli, de dichter, stelt enkele exemplaren van deze mooie bundel beschikbaar voor de tuinder, die op de meest bijzondere en originele wijze een beeld creëert van zijn of haar *Mooiste Plekje Op Aarde*.

Wat is jouw **mooiste plekje op aarde** ?

Schrijf een kort verhaal of gedicht, schilder of teken of fotografeer... alles kan! En stuur dit naar de redactie van de *Groenendaeler* vóór 1 september. (redactie.groenendaeler@gmail.com)

De mooiste inzendingen worden gepubliceerd in het herfstnummer.

NB De jury bestaat uit Gerard Pedroli en de redactieleden: Pim, Christia en Chris



Rectificatie en aanvulling

door Marianne Wever

In het artikel *Tijdlijn 65 jaar Volkstuinvereniging Groenendaal* uit het jubileumnummer Groenendaeler maart 2023 staat o.a.

Nadat de gemeente het voormalig tuinbedrijf van J. de Winter aan de Herenweg had gekocht en iets later het daarnaast gelegen stuk grond in huur nam van Dhr. Nunnink, verhuurde de gemeente vervolgens al deze grond aan VTV Groenendaal. In totaal ruim 13.000 m².

Op een groot deel van de grond van Dhr. Nunnink zaten al tuinders; zij werden lid van VTV Groenendaal en konden zo hun tuin blijven huren.

*Eerst moest het terrein 'tuin-rijp' worden gemaakt. Zo werden er 3 kassen gesloopt, bomen gesnoeid en verdere troep afgevoerd. **Er kwam tevens een schuur met toilet en wasbak.** In 5 zaterdagen werd dit door de leden zelf, ook die van de Leidsevaart, geklaard.*

De heer Kees de Winter merkte op, dat de bestaande schuur met toilet op het complex Herenweg al bestond en eigendom was van het hoveniersbedrijf van zijn vader J. de Winter. Deze schuur zat in de koop van de gemeente Heemstede met het recht om deze af te breken.

Nadat de grond verhuurd was aan VTV Groenendaal, heeft hij hem laten staan voor de volkstuinders en is toen zelf nog 9 jaar vicevoorzitter geweest van de vereniging.

Hiernaast een foto van het hoveniersbedrijf (*januari 1967*) waarop de schuur goed te zien is.

Leuk om te vermelden is, dat deze schuur nog steeds in gebruik is! De huidige schuur heeft een 'schil' er omheen.




Foto: C. de Winter

Vacatures

De vereniging is op zoek naar TUINKEURDERS –
tijdsbesteding 3x2 uur per jaar

Een goede SPITTER – wie wil een aantal tuinen die
nu braak liggen gereed maken voor de verhuur?

Volkstuinvereniging Groenendaal bestaat uit leden. Ook jij bent lid. Dat houdt in dat allerlei verschillende werkzaamheden met zijn allen verricht worden. Dus zet je ergens voor in. Het is leuk, maar ook noodzakelijk: dus schroom niet!



Bericht van het Manpad

door Joke Lamers

Een monstertuin zoals die van mij komt altijd weer met iets wonderbaarlijks. Dit jaar had ik een uitzonderlijke 5koppig , 6bloemige tulp. Genieten.

Deze foto is ook wonderschoon. Anders dan mijn monstertulp. Hier kan ik niet mee de kermis op. Maar wie heeft ooit zo'n mathematische paddenstoel gespot.



Dit jaar liep ik achter de feiten aan, omdat ik er, raar lang, uit lag wegens ziekte. Opgelost (vlindertje). Toen ik in maart weer voor het eerst op mijn moestuin kwam, kon ik bijna direct rabarber oogsten en ook wilde sla tierde welig. De rest van mijn tuin toen, daar zal ik het niet over hebben, dat weet de tuincommissie. Vergrasd en verrotzood. Ik kreeg een terechte aanmaning tot

orde. Recht en orde in mijn tuin. Voor een ronddenkend mens, die rond vormgeeft, best een dingetje. Thuis met nieuwe energie snel gaan voorzaaien. In mijn minikasje met kartonnetjes minutieus weergegeven wat waar stond in de kweekbakjes. De teksten broeiden van de kartonnetjes af, dus ik heb een gedeeltelijk verrassingspakket. Ook iets te vochtig ingezet, vermoed ik. Eén ochtend toen ik mijn zaadjes weer omhoog wilde kijken, was er een pront paddenstoeltje met een recht steeltje in alle chaos. Genieten. Dus ook maar recht doen aan mijn tuin. Hij staat er nu al weer tonbaar bij. Met een tuin naast tuinman Henk steek ik af.

Mijn bloemen, groente- en fruittuin.



De puzzeltuin - uitleg

door Hans van Beekum

Zoals beloofd treft u hierbij de oplossingen van de jubileumpuzzels aan. Op schrift is dit voor de 4-kantstelling wat ingewikkeld, maar ik hoop dat de uitleg toch te volgen is.

Een mogelijk oplossingstraject gaat als volgt.

Na "inventarisatie" blijkt uit $AHK - G = AHK$ dat $G = \text{nul}$.

Omdat $F+1 = G$, is dus F negen.

Na $K+K=D$ met de mogelijkheden KD is 12, 24, 36, 48, 62, 74 en 86 volgt uit $H+1=D$ dat $KD12$ niet kan.

Met $K+C=F$ blijven over de series $GFKDHC$ 09 2437, 09 4875, 09 6213, 09 7432 en 09 8651.

Bij $D+B$ is gelijk of één minder dan K , vallen de 2e en 5e serie weg met voor B resp. 8, 6, 4 en 2.

Met $F+K=E$ worden voor E 1, 3, 5 en 7 gevonden.

Omdat J kleiner is dan vier en $A+1=J$ vallen de reeksen AJ 56, 78 en 34 af en wordt de winnende serie $GF KDHC BEAJ$ 09 4875 6312 en de gehele 4-kantstelling

$$1784 + 65 = 1849$$

$$174 - 0 = 174$$

$$1958 + 65 = 2023$$

De goede inzenders hebben gezien dat het oprichtingsjaar (1958), de jubileumjaren (65) en het huidige jaar (2023) de onderste regel vormden.

Bij de loting door de voorzitter was Marianne Wever de winnares.

De taalpuzzel geeft de volgende oplossing:

1	aardbei	geen boomvrucht	letter e
2	binddraag	niets met water	letter i
3	groningen	stad en provincie	letter n
4	schoffel	gaat ondergronds	letter f
5	slootkant	enige plaatsbepaling	letter t
6	grasmaaier	op wielen	letter g
7	IJsland	enige eiland	letter ij
8	bumper	enige met 6 letters	letter e
9	ovaal	enige 'ronde' figuur	letter v
10	37	geen kwadraat	letter
11	brons	koper/nikkel legering	letter s

Met de gevonden letters kon het jubileum worden gemaakt : vijfenzestig

Na loting kon Christia Scholten de prijs in ontvangst nemen.

De extra loting tussen hen die beide antwoorden juist hadden ingestuurd viel ook uit in het voordeel van Marianne Wever.

De prijzen in de vorm van een leuke originele tuinkbeker werden in dank aanvaard.

Na een dankwoord en een compliment aan alle goede inzenders werd het hek van de puzzeltuin voorgoed gesloten.





Taakverdeling secretaris – complex/ wijkvertegenwoordiger

Hieronder kun je vinden wat de taken zijn van de complex- en de wijkvertegenwoordigers en van de secretaris, gerangschikt per onderwerp. Met de opmerking van de redactie dat dit overzicht mogelijk binnenkort enigszins gewijzigd wordt ivm het aanstellen van een nieuwe secretaris.

Aanmeldingen/Wachttijst

Secretaris:

- houdt de wachtlijst bij. Als er tuinen vrijkomen, schrijft de secretaris mensen van de wachtlijst aan en vraagt de complex/wijkvertegenwoordiger een bezichtiging te regelen.

Complex/wijkvertegenwoordiger:

- doet de rondleiding van nieuwe tuinders (in de eigen wijk).
- verstrekt algemene informatie over het onderhoud van de tuin en de regels.
- verwijst de tuinder naar de website voor de formele aanmelding, het tuinreglement e.d.

Secretaris:

- stelt het huurcontract op (eventueel met een overnameformulier).

Opzeggingen

Secretaris:

- geeft opzeggingen door aan de ledenadministratie en de complexvertegenwoordiger, zodra de opzegging is doorgegeven.
- verstuurt de formele bevestigingsbrief aan de tuinder, die heeft opgezegd. Inhoud brief: regels omtrent het schoon opleveren van de tuin, bij wie de sleutels inleveren, etc.
- als aan het einde van het jaar de tuin niet schoon is, verstuurt de secretaris een brief, waarin staat dat de kosten van de schoonmaak zullen moeten worden betaald.

Complex/wijkvertegenwoordiger:

- helpt de tuinder bij vragen over het schoon opleveren van de tuin.
- maakt tijdig afspraken met de tuinder over de oplevering.

- half december en eind december: inspectie.
Is het niet in orde aan het einde van het jaar: mailtje naar de secretaris, die aan de penningmeester doorgeeft dat er geen borg kan worden terugbetaald.

Tuinkeuringen

Secretaris:

- verstuurt de tuinkeuringsrapporten aan de complexvertegenwoordigers en de formele brieven aan de tuinder als dat nodig is.
 - Brief 1: korte standaardbrief met daarin de regels. Tuinder heeft zes weken de tijd om alles op orde te krijgen. Dan weer keuring. Is het niet in orde dan volgt:
 - Brief 2. Tuinder krijgt extra zes weken.
 - Is het dan nog niet in orde: de tuin wordt opgezegd, schoonmaak op kosten van de huurder.

Complex/wijkvertegenwoordiger:

- bekijkt aan de hand van de rapporten van de tuinkeuring de tuinen die niet in orde zijn, spreekt de tuinder aan, wat moet er gebeuren? Vraagt de secretaris eventueel om het versturen van de formele brieven als dat nodig is.



Een bedankje voor... onze secretaris

door Chris van der Lee

Hierbij wil ik namens de redactie, Piet van Slooten bedanken voor het vele werk dat hij verricht heeft als secretaris van onze VTV.
Hij vertrekt helaas per 1 juli a.s.

Bedankt, Piet, voor de duidelijke brieven die je hebt geschreven, voor de heldere fijne communicatie en samenwerking met de complex – wijkvertegenwoordigers.

Dank voor alles wat je hebt gedaan voor onze vereniging.

Integer, zakelijk én betrokken.

Dat hebben we zeer gewaardeerd!

We gaan je missen. . .

Van der Hulst

Rund- en pluimveebedrijf
Nijverheidsweg 45
2101 LK Heemstede
tel. 023-5293826



stalmest



verse eieren



**volle
melk**

openingstijden winkel

maandag, dinsdag en
woensdag : gesloten
donderdag en vrijdag : 10.00-12.00 en 14.00-16.00 uur
zaterdag : 10.00-16.00 uur

scharreleierenautomaat 7 dagen per week open van 8-20 uur

't Blomke
Julianalaan 6, Heemstede
Tel. 5297560
blomkevanheemstede@hotmail.com

Bloemsierkunst
Keramiëk
Bloemen
Kamerplanten
Voor alle voorkomende
bloemwerken



Wetenswaardigheidjes

door Oda Nieuwesteeg

(uit een cursus, die ik lang geleden gedaan heb bij 'Levende Aarde'
(Abdijtuin te Egmond).

Waarom composteren?

Organische afvalverwerking is goed voor:

De Bodem

Verbetering bodemvitaliteit en bodemleven
Plantenvoeding op natuurlijke basis
Verbetering koolstofhuishouding
Verbetering waterhuishouding

Het Milieu

CO₂ reductie door koolstofopslag in de bodem
Waterbuffercapaciteit gaat omhoog
Nutriëntenverbinding
Minder afvaltransport

De Mens

Vitaal en gezond voedsel
Ecologische footprint vermindert

Wat mag niet op een composthoop

Olie en vet
Etenresten in verband met zout
Geen vlees (-resten) en beenderen
Melkproducten
Kattenbakkenstrooi

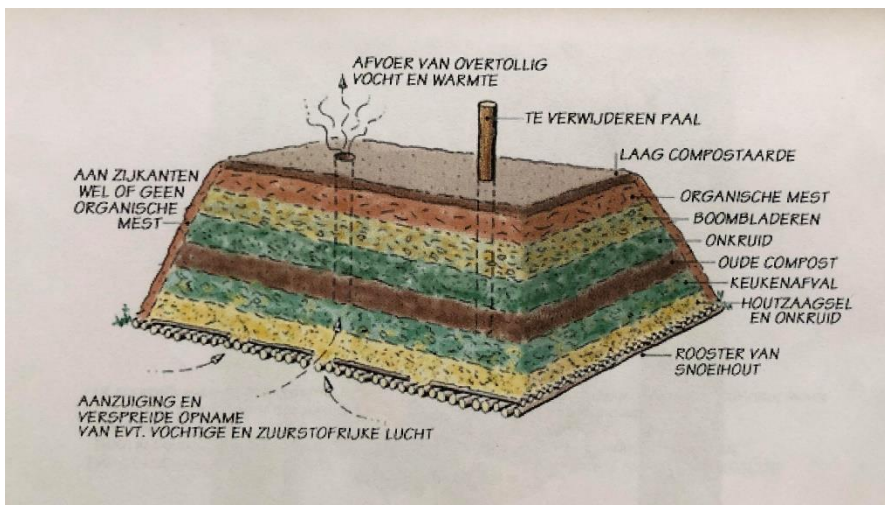


Wat mag wel op een composthoop

Bladeren, boomschors,
gemaaid gras, hooi, mest,
stro, strotijke (paarden-)mest,
tuinafval, vers snoeihout,
zaagsel.

EN

Extra wormen



Gekke groenten en vreemd fruit



DOE MEE! Heb je groente en/of fruit in je tuin met een afwijkende vorm? Maak hier dan een foto van en stuur die via e-mail onder vermelding van je naam-tuincomplex-tuinnummer naar redactie.groenendaeler@gmail.com Je kunt het hele jubileumjaar blijven insturen. De foto's zullen o.a. een plekje krijgen in de Groenendaeler.



Doedag Leidsevaart - 11 maart 2023

door Linda Tegelaar

Afgelopen maart was er weer een DOE DAG op het Leidsevaartcomplex. We gingen al vroeg aan de slag want er stond een grote klus op de planning.

De haag tussen tuin 1 en de schuur moest worden teruggesnoeid tot een weer wenselijk formaat. Ronald de Gier had professioneel gereedschap voor het zaagwerk geregeld en samen met heel wat tuinders hebben we ervoor gezorgd dat de enorme hoeveelheid aan takken en snoeival werd afgevoerd buiten het hek van ons complex.

In de pauze was er koffie met lekkers en ook aan de lunch was weer gedacht. Marlies, de soep was heerlijk!

Geweldig dat er zoveel mensen waren om mee te helpen. Ronald, Marlies en ondergetekende willen jullie weer ontzettend bedanken voor jullie inzet. Zondag 2 juli staat er weer iets leuks gepland. Geen doe-dag, maar een gezellige koffie(thee)ochtend met zelfgebakken taart(en). Aanschuiven kan op tuin nummer 17, rond 10.15 uur.

Tot dan!





Na begin 2008 de stap gemaakt te hebben vanuit de Binnenweg naar de goed bereikbare Cruquiusweg heeft Van Zuylen een turbulente groei meegemaakt.

Probin Van Zuylen is sterk in hang- & sluitwerk en dan vooral het luxe deurbeslag en sierbeslag.

Verder huist in de riante showroom een Festool shop-in-shop en ruim 35 meter elektrisch gereedschap.

U vindt **Probin Van Zuylen** op:

Cruquiusweg 37b
2102 LS Heemstede
tel: 023-5286842

Internet: <http://www.probinheemstede.nl> Email: info@probinheemstede.nl

Bijenzwermen door Marjon Tijl

De zwermtijd voor bijen (mei/juni) loopt alweer ten einde, maar mocht je nog een bijenzwerm aantreffen, dan is het goed om te weten wat je kunt doen.

Een bijenzwerm

Een bijenzwerm is het deel van een bijenvolk dat zich afsplitst, omdat het bijenvolk in het voorjaar groeit en op een gegeven moment te groot wordt om nog goed als volk te kunnen functioneren of simpelweg te groot wordt voor het onderkomen van de bijen. Zwermen is een normaal verschijnsel.

Als de zwerm de 'woning' (bijenkast of ander onderkomen) verlaten heeft, gaan de bijen ergens in de buurt hangen en vormen één grote klont. Je kunt ze aantreffen aan een boomtak, maar ook op onverwachte andere plekken zoals een fietsmand, een voetbalgoal of een dakgoot.

De speurbijen, dit zijn de oude ervaren bijen, gaan dan op zoek naar een nieuwe woning. Een grote verantwoordelijkheid, want de nieuwe plek is cruciaal voor het voortbestaan van het volk.

Het ziet er indrukwekkend en misschien een beetje gevaarlijk uit, zo'n zwarte wolk van bijen. Maar als je een beetje afstand houdt, zal je niets gebeuren. Bijen zijn niet agressief, maar zullen zichzelf en hun volk wel verdedigen, als ze bedreigd worden.

Het is een zorg als de speurbijen voor het nieuwe onderkomen hebben gekozen voor een schoorsteen of een plek in de isolatieruimte van een woning. Om dat te voorkomen, laten we een zwerm liever niet zomaar gaan. Bijenzwermen kunnen worden gemeld op een centraal telefoonnummer. Er wordt dan een imker ingeschakeld, die de zwerm komt ophalen.

Tref jij een bijenzwerm aan?

Zoals gezegd: Geen paniek. Blijf rustig, houd afstand.

Bel het centrale zwermmeldnummer van de Imkervereniging Haarlem e.o.

06 – 31 24 45 91. Iemand van het zwermstichtingsteam zal aan jou de nodige informatie vragen en komt dan z.s.m. de zwerm scheppen. Zie ook:

www.imkerijhaarlem.nl/bijenzwerm-melden/





Maai mei niet

De maai-mei-niet maand, ontstaan in Groot Brittannië, is sinds 2021 ook in Nederland in opmars. Na telling van de bloemen in de deelnemende gazons werd ook een nectarscore vastgesteld. Want daar is het natuurlijk allemaal om te doen. De paardenbloem produceert per m² de meeste nectarsuiker (maar dat wisten we natuurlijk al wel). Dat de paardenbloem op de voet wordt gevolgd door kruipend zenegroen is minder bekend. Op de 3^e plaats staat de witte klaver. Niet alleen de honingbij, maar zeker ook de wilde bijen profiteren van deze maai-mei-niet maand. (bron: Gardeners World mei '23)

Corsofeest Herenweg

22 april 2023: het CORSOfeest op de Herenweg. Ondanks de nattigheid in de middag brak opeens toch weer de zon door vanaf 17.00 uur . De sfeer was gezellig en er waren allerlei heerlijke zelfgemaakte hapjes en drankjes (hartige taarten, soep, worstenbroodjes, desserts).

Het kleurrijke corso was de kers op de taart.

Taart? Ik heb het over de overheerlijke frambozen roomtaart, die Leonie Visser had gemaakt : een taart waar je deze zomer iedereen mee kan verrassen. Het recept is van niemand minder dan Yvette van Boven.

Recept - Frambozen roomtaart

(voor 10 personen) bereiden 20 min, bakken 40 min, afkoelen 15 min

Dit heb je nodig:

- 150 gr boter, op kamertemperatuur
- 150 gr + 50 gr witte basterdsuiker
- 2 eieren
- de rasp van een halve citroen
- 200 gr bloem
- 10 gr bakpoeder
- een snuf zout
- 250 gr frambozen, kan diepvries
- 250 mg zure room
- 1 theelepel vanille-extract

Zo ga je te werk

Verwarm de oven voor op 200 graden (hetelucht).

Klop de boter met 150 gr basterdsuiker tot het licht en romig is, bijna wit.

Klop 1 ei en de citroenrasp erdoor en zeef vervolgens de bloem, het bakpoeder en het zout erboven. Meng alles tot een glad beslag.

Schep het beslag in een ingevette pievorm (een lage taartvorm, liefst met een losse bodem) van 24 cm doorsnede. Zorg dat de randen en de bodem van de vorm egaal met het beslag bekleed zijn. Bak de bodem 10 minuten in de oven voor en zet hem dan weer terug op het aanrecht. Draai de oven nu wat lager naar 180 graden. Verdeel de frambozen over de bodem. Klop de zure room met de 50 gram basterdsuiker, het andere ei en het vanille-extract tot het net goed is vermengd. Giet de room over de frambozen uit. Bak de taart dan nog 30 minuten en zet daarna de oven uit. Laat de taart in de oven afkoelen tot de bovenkant stevig aanvoelt (dit is een minuut of 15).

Verwijder de vorm en laat de taart op een rooster verder afkoelen.

Uit: Yvette van Boven, Home Baked



Ode aan de blauwe regenboom

door een bewonderaar

leder jaar ontvouwt

hij zich in volle kracht

laat ons in verwondering

genieten van zijn

schoonheid en pracht

de grootsheid van de

natuur in ons bestaan

laat ieder jaar opnieuw

deze nieuwe

geboorte ontstaan

zodat verwondering

in ons blijft bestaan



tuin 123 , Manpad

Stekjesmarkt Manpadslaan

Op 7 mei was de jaarlijkse stekjesmarkt op de Manpadslaan. Tuinders verkochten voor een heel zacht prijsje zelf opgekweekte plantjes, en ook grotere tuinplanten. Al binnen een uur was een flink deel van de handel verkocht! Koffie, thee en wat lekkers kon je ook krijgen. Het was een succes, waarvan je hier een impressie kunt vinden! Volgend jaar is het de bedoeling om een stekjesmarkt voor de hele vereniging te organiseren.



Leeftijdsgrens bij Doedagen?

Er is al enige tijd discussie over de vraag **of** en zo ja, **welke** leeftijdsgrens je zou kunnen hanteren bij het meedoen aan Doedagen.

In principe ben je als tuinder verplicht deel te nemen aan Doedagen.

Waarom dan toch een leeftijdsgrens? Immers, als je in staat bent om je tuin te onderhouden, kun je ook meedoen aan een klus op een Doedag of op een ander moment. Er zijn altijd klussen, die iemand zou kunnen doen in zijn eigen tempo. . . ook als je wat meer fysieke beperkingen hebt.

Het gaat er om dat we samen als tuinders/leden van een vereniging verantwoordelijkheid dragen voor een goedwerkende organisatie. We zijn immers allen vrijwilligers, ook het bestuur, ook de complex en wijkvertegenwoordigers.

Ooit is een leeftijdsgrens ingesteld voor 75plussers voor o.a. de complexen Herenweg en Manpad. Ik zou dit graag gewijzigd willen zien per 1-1-2024 voor (in ieder geval) het Manpadcomplex. Voorstel: of we schaffen de leeftijdsgrens totaal af of we verschuiven de grens naar 80 plus.

Nb. Er zijn steeds meer 75plussers die een tuin hebben – de groep, die op een Doedag ingezet kan worden, wordt steeds kleiner. Dat lijkt me niet wenselijk. Ik ben benieuwd naar reacties.

Bloeiende bermen

Franke van der Laan, ook wel klimaatburgemeester genoemd, is al jaren actief als ecooloog en initiator van meerbomen.nu. Sinds 2011 verbonden aan de Stichting M.E.E.R.Groen, die zich o.a. inzet voor ecologisch natuur- en groenbeheer, samen met heel veel vrijwilligers.

Hij organiseerde een excursie in Heemstede en Hoofddorp op 9 en 10 juni j.l. om een indruk te geven van de vele bloeiende bermen.

Op vele plekken in en om Hoofddorp en Heemstede heeft nl. de Stichting MEERGroen i.s.m. de gemeente en bedrijven 50



bloemenweides op meer dan 20 ha aangelegd voor zoveel mogelijk biodiversiteit en kijkplezier.

Daarbij gaat het om meer dan 10 soorten: eenjarige akkerkruiden, meerjarige weides, orchideeënweides, verticale muurtuinen en zelfs een duinvallei, midden in de Haarlemmermeer. Van nu tot in september bloeien die met steeds verschillende soorten. Op dit moment bloeien de akkerkruiden waar klaprozen, korenbloemen, gele ganzenbloem, maar ook ratelaars en sommige soorten orchideeën op hun mooist. Dit jaar met de overvloedige regen in het voorjaar zijn de bloemenweides extra spectaculair.

Enkele TIPS :

1. als je een klaprozenweide wilt, is het raadzaam om reeds in september te zaaien. Zo krijg je mooie sterke bloemen in het daaropvolgend voorjaar.



2. wil je grassen onderdrukken in een bloemenweide, zaai dan de gele ratelaar. Deze parasiteert op grassen.

3. maak nog deze maand een fietstocht of wandeling over de Vrijheidsdreef, in speelpark Meermond of bij het Oude Slot en geniet van o.a. duizenden klaprozen.

Website

De vereniging heeft een website. Hier kunt u informatie vinden met betrekking tot alle activiteiten, nieuws, foto's en informatie voor leden en aspirant leden. U kunt zich hier ook aanmelden als lid van de vereniging. Kijk op www.vtvgroenendaal.nl

De nationale bloem van het jaar: madeliefje

De paardenbloem, het madeliefje, de wilde kievitsbloem, het fluitenkruid en de pinksterbloem streden de afgelopen maanden, met ieder een eigen ambassadeur, om die titel Nationale Bloem van Nederland. De Belgen hebben de klapproos, de Duitsers de korenbloem, de Oostenrijkers de Eidelweiss en de Finnen het lelietje-van-dalen. Bijna elk Europees land heeft een nationale bloem. Behalve Nederlandtot nu toe.



Colofon

De Groenendaeler is het driemaandelijks contactorgaan van Volkstuinvereniging 'Groenendaal' te Heemstede. De vereniging is opgericht op 7 februari 1958. De Groenendaeler verschijnt vier keer per jaar: in maart, juni, september en december.

Redactieleden:

Chris van der Lee
Pim van Oosterhout
Christia Scholten

Foto's:

Chris van der Lee
Pim van Oosterhout
Christia Scholten
e.a.

De redactie zal in sommige gevallen ingezonden stukken aanpassen of inkorten. De volgende Groenendaeler verschijnt in september 2023. Kopij voor dit nummer kunt u vóór 15 augustus 2023 aanleveren.

Redactieadres:

redactie.groenendaeler@gmail.com

